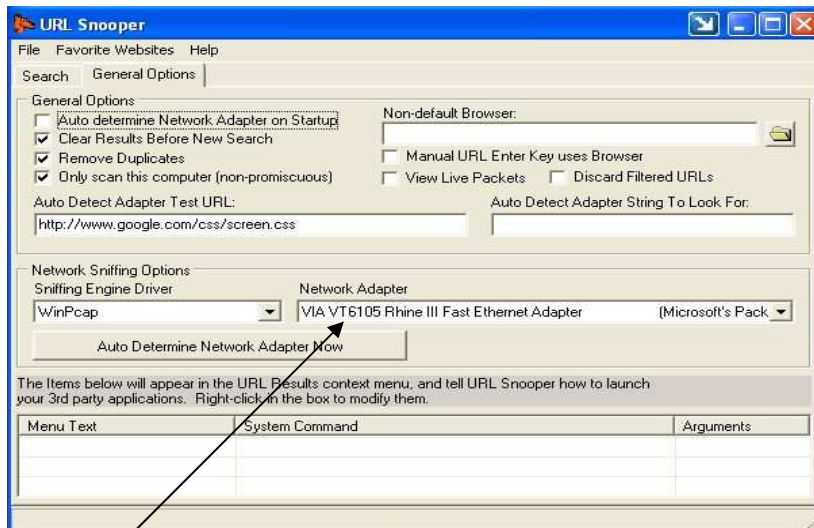


Om TV programma's van **UITZENDING GEMIST** (Ned 1,2,3),
PROGRAMMA GEMIST (SBS) en
RTL GEMIST
over te brengen naar iMedia gebruik ik het volgende procedure.

Download het programma URLSNOOPER2 (Freeware) te vinden bij **DonationCoder.com**

Start het programma URLSNOOPER2
Stel de "General options" in als in voorbeeld



Uw eigen netwerkadapter.

Zet de **search** aan de linker zijde in het scherm van de PC.



Start daarna het gewenst programma op in een van de genoemde sites. In het voorbeeld zal gebruik gemaakt worden van KASSA van de VARA

The screenshot shows the 'Uitzending Gemist' website interface. At the top, there are navigation options for 'Kies een net' (Nederland 1, 2, 3, Z@PP), 'Kies een dag' (vandaag, gisteren, maandag, dinsdag, woensdag, donderdag, vrijdag, zaterdag, zondag), and 'Kies een titel' (A-Z). A search bar is also present. The main content area is titled 'Programma' and features a card for 'Kassa', a consumer magazine. Below this, the 'Afleveringen' (episodes) section is displayed as a table.

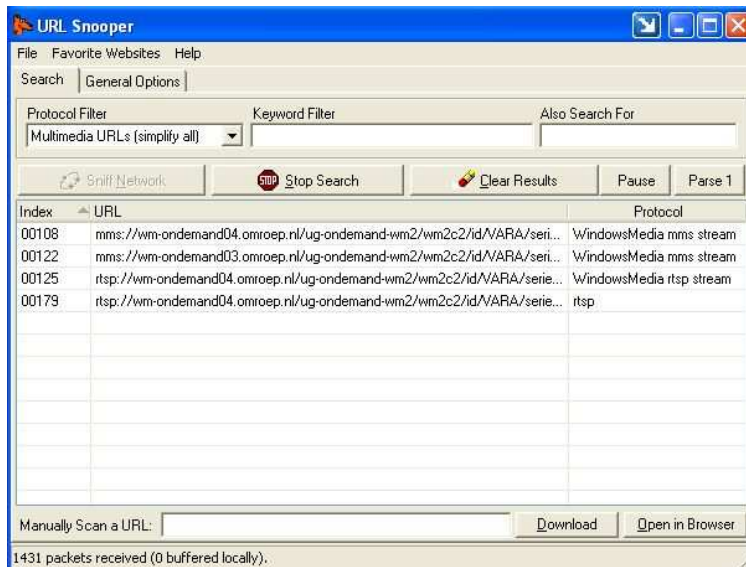
datum	omschrijving	waardering	views	bekijk
27-12-2008	Consumentenmagazine met actuele reportages, tests en individuele problemen. (meer...)	4.0	2992	
20-12-2008	Consumentenmagazine met actuele reportages, tests en individuele problemen. Kassa staat helemaal in het teken van HET nieuwjaarsvoornemen van duizenden Nederlanders: Stoppen met roken! Samen met een groep vrijwilligers test Kassa... (meer...)	3.9	4958	
13-12-2008	Consumentenmagazine met actuele reportages, tests en individuele problemen. In september besteedden we aandacht aan de Postbank. Een aantal klanten is de dupe geworden van fraude bij het internetbankieren en is daarmee veel geld... (meer...)	4.3	7213	
06-12-2008	Consumentenmagazine met actuele reportages, tests en individuele problemen. -Een blank stukje kalfsvlees komt van een kalf met bloedarmoede. Maar uw slager vertelt een heel ander verhaal. Volgens de vleesindustrie is het helemaal niet... (meer...)	4.0	6141	
29-11-2008	Consumentenmagazine met actuele reportages, tests en individuele problemen. -Het CBR is in Nederland belast met de controle op rijbewijzen. Wie om medische redenen niet meer zou mogen rijden, krijgt dus met het CBR te maken. Maar die... (meer...)	4.4	5744	

Ga naar het betreffende programma op internet en zet dit aan de rechterzijde van het PCschermb>

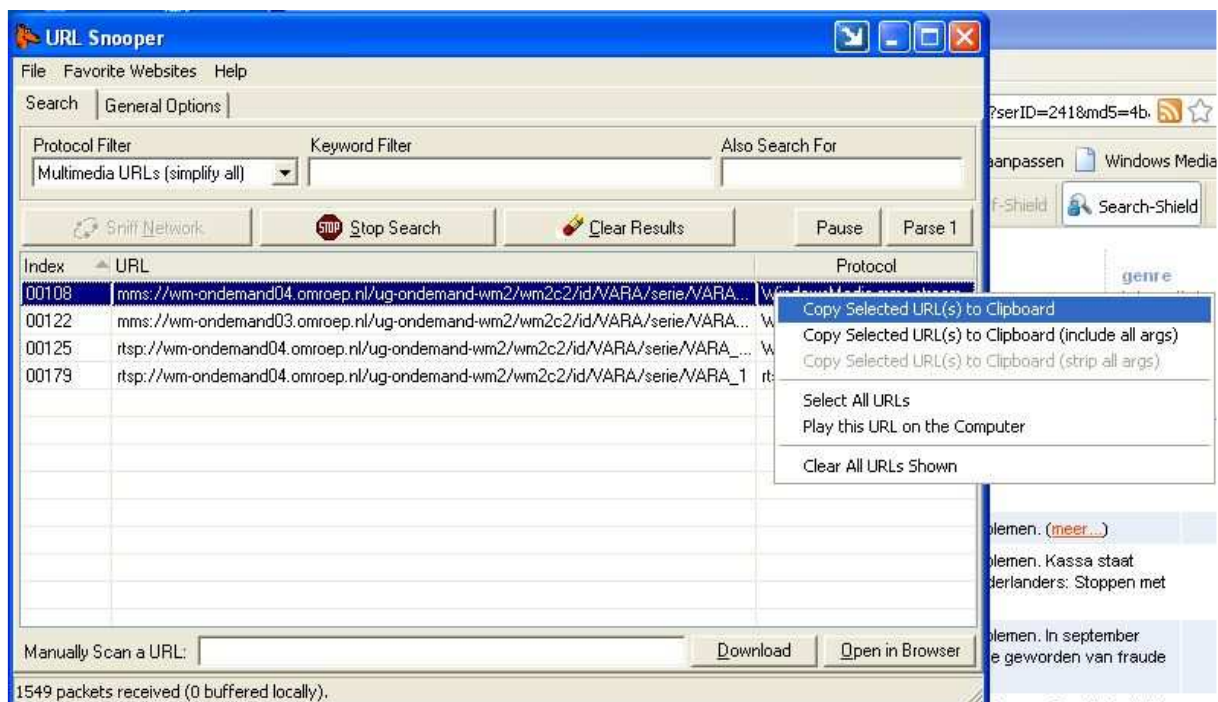
The screenshot shows a Windows desktop environment. On the left, the 'URL Snooper' application is open, displaying search options and a table with columns for 'Index', 'URL', and 'Protocol'. The 'Sniff Network' button is highlighted. On the right, the Uitzending Gemist website is open in a browser window, showing the same 'Afleveringen' table as in the previous screenshot. A red arrow points from the 'Sniff Network' button in the URL Snooper application to the 'bekijk' column of the table in the browser window.

Druk nu op de SNIFF NETWORK knop in URLSnooper2. Hierin worden nu de geraadpleegde Sites opgeslagen wanneer men deze kiest door de Rode knop in het uitzending gemist scherm aan te drukken achter de gewenste uitzenddatum.

In het URLSnooperscherm verschijnt nu de URL waar het programma KASSA van die datum staat.



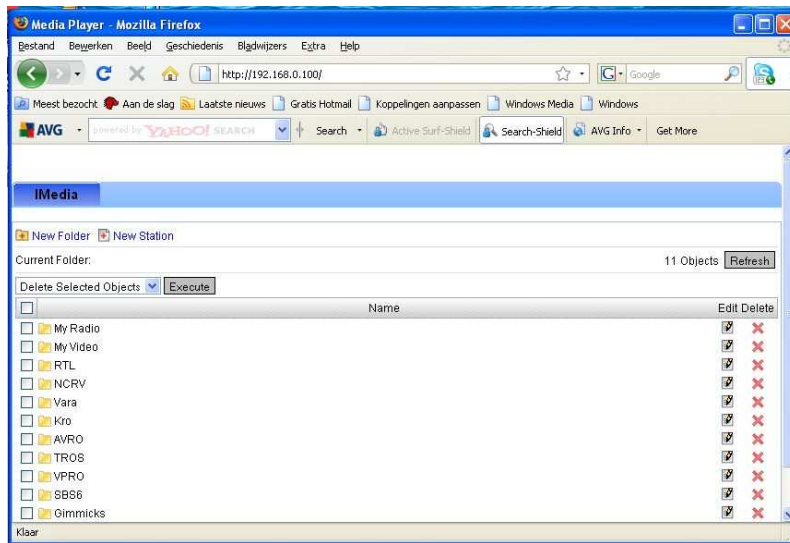
Ga op de eerste mms URL staan en druk op de rechtermuisknop en kies daar voor **Copy selected URL to Clipboard**.



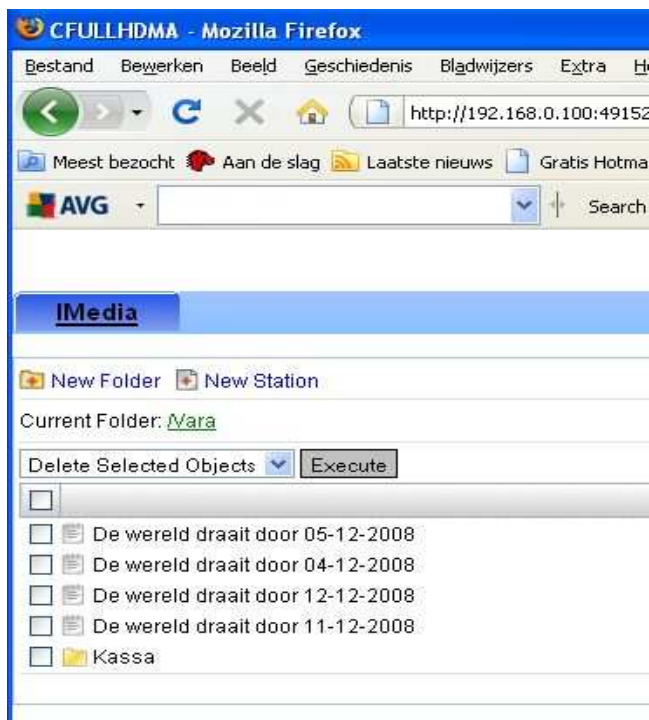
Wanneer u meerdere afleveringen van hetzelfde programma wilt zien kunt u zodra in URLSnooper de URLs zijn verschenen de volgende rode button in drukken.

U kunt dit herhalen zo voor alle afleveringen die u wilt opslaan op uw iMedia.

Start nu het iMedia programma op. In dit geval zijn er per omroep aparte folders gemaakt.



Ga naar de gewenste omroep.



U hebt de gewenste URL in het clipboard staan.

Ga naar NIEUW STATION en plaats een tekst in titel.

Ga met de muis naar URL en druk CTRL + V. De Url komt nu in het scherm en u kunt met OK de mutatie bevestigen.

Doe daarna een volgend NIEUW STATION en een volgende URL uit URLSNooper.

